

**JIZZAX VILOYAT  
STATISTIKA BOSHQARMASI**



# **JIZZAX VILOYATIDA XIZMATLAR SOHASINING RIVOJLANISHI**

**2022- YIL  
YANVAR-DEKABR**



**Dastlabki ma'lumotlar**

## XIZMATLAR SOHASI

Ko'rsatilgan bozor  
xizmatlari  
hajmi

7 984,0  
mlrd. so'm

Aholi jon boshiga  
ko'rsatilgan bozor  
xizmatlari  
hajmi

5 470,4  
ming so'm

Xizmatlar  
sohasida kichik  
biznesning ulushi

59,7 %

Xizmatlar soha-  
sidagi korxonalar va  
tashkilotlarning ulushi

57,7 %

Bugungi kunda rivojlangan mamlakatlar iqtisodiyotida xizmatlar sohasi salmoqli o'ringa ega. O'zbekistonda eng tez rivojlanayotgan tarmoqlardan biri, uchinchi darajali sektor – xizmatlar sohasi hisoblanadi.

Dastlabki ma'lumotlarga ko'ra, 2022- yilning yanvar-dekabr oylarida ko'rsatilgan bozor xizmatlari hajmi **1 588,3** mlrd. so'mga oshib, **7 984,0** mlrd. so'mga yetdi.

Taqqoslama ekvivalentda 2021- yilning yanvar-dekabr oylariga (**117,8 %**) nisbatan o'sish sur'ati **115,7 %** ni tashkil etdi.




## JIZZAX VILOYAT STATISTIKA BOSHQARMASI

Iqtisodiy faoliyat turlari bo'yicha ko'rsatilgan bozor xizmatlari tarkibida eng katta ulushni savdo xizmatlari egallaydi. 2022- yilning yanvar-dekabr oylarida ushbu xizmatlarning ulushi **29,3 %** ni tashkil etdi. Shu bilan birga, yuqori ko'rsatkichlar moliyaviy xizmatlari (**26,4 %**), transport xizmatlar (**14,6 %**), ta'lim sohasidagi xizmatlar bo'yicha (**5,3 %**), shuningdek, aloqa va axborotlashtirish xizmatlari (**5,1 %**) ham qayd etildi.

Me'morchilik, muhandislik izlanishlari, texnik sinovlar va tahlil sohasidagi xizmatlar hajmida biroz o'sish qayd etilib, ularning ulushi **1,4 %** ga yetdi.

### Iqtisodiy faoliyat turlari bo'yicha xizmatlar tarkibi, % da (2022- yil yanvar-dekabr)





## JIZZAX VILOYAT STATISTIKA BOSHQARMASI

Ko'rsatilgan bozor xizmatlari umumiy hajmi o'sishining asosiy omili moliyaviy xizmatlarning **34,6 %** ga o'sishi (ko'rsatilgan xizmatlar umumiy hajmining o'sishiga qo'shgan hissasi **8,3** punkt), savdo xizmatlari – **10,2 %** ga (o'sishga qo'shgan hissasi **3,0** punkt), aloqa va axborotlashtirish xizmatlari **25,0 %** ga (o'sishga qo'shgan hissasi **1,2** punkt), ta'lim xizmatlari – **16,2 %** (oshirishga qo'shgan hissasi **0,8** punkt), transport xizmatlari – **3,4 %** (oshirishga qo'shgan hissasi **0,6** punkt), ijara xizmatlari – **31,1 %** (oshirishga qo'shgan hissasi **0,6** punkt), shuningdek, yashash va ovqatlanish xizmatlari – **8,6 %** ga, ko'rsatilgan xizmatlarning umumiy hajmining o'sishiga qo'shgan hissasi **0,3** punktni tashkil etdi.

### Ko'rsatilgan bozor xizmatlari umumiy hajmining o'sishiga xizmatlar turlari bo'yicha hissasi, % da (2022- yil yanvar-dekabr)








## JIZZAX VILOYAT STATISTIKA BOSHQARMASI

Xizmatlar sohasining asosiy ko'rsatkichlari (yanvar-dekabr)	Hajmi, mlrd. so'm		O'sish sur'ati, % da
	2021- y. <sup>1)</sup>	2022- y.	
Xizmatlar – jami	6 395,7	7 984,0	115,7
<i>shu jumladan:</i>			
Aloqa va axborotlashtirish xizmatlari	320,1	404,8	125,0
Moliyaviy xizmatlar	1 528,5	2 111,5	134,6
Transport xizmatlari	1 056,0	1 164,7	103,4
<i>shu jumladan: avtotransport xizmatlari</i>	1 032,5	1 137,0	102,9
Yashash va ovqatlanish xizmatlari	191,2	243,5	108,6
Savdo xizmatlari	1 895,1	2 342,5	110,2
Ko'chmas mulk bilan bog'liq xizmatlar	130,5	148,8	106,4
Ta'lim sohasidagi xizmatlar	333,1	424,7	116,2
Sog'liqni saqlash sohasidagi xizmatlar	132,3	152,4	101,3
Ijara xizmatlari	132,6	186,4	131,1
Kompyuter va maishiy tovarlarni ta'mirlash bo'yicha xizmatlar	159,1	200,5	105,3
Shaxsiy xizmatlar	178,1	221,3	108,9
Me'morchilik, muhandislik izlanishlari, texnik sinovlar va tahlil sohasidagi xizmatlar	98,1	115,5	109,8
Boshqa xizmatlar	241,0	267,4	103,8

<sup>1)</sup> Bu va bundan keyingi ko'rsatkichlar har bir keyingi yilning metodologiyasiga muvofiq qayta ko'rib chiqilgan

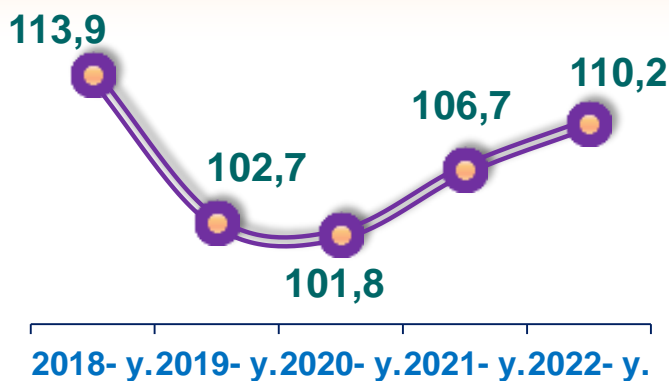


**Savdo xizmatlari**  
(yanvar-dekabr)




2022-yilning  
29,3 yanvar-dekabr  
oylarida  
ko'rsatilgan bozor  
xizmatlarining  
umumiy hajmida  
savdo xizmatlari  
ulushi

**O'sish sur'ati,**  
% da

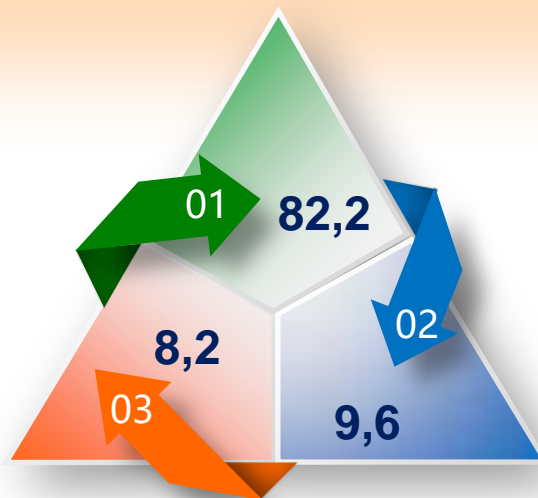


**Xizmatlar hajmi,**  
trln. so'm



**Savdo xizmatlarining tarkibi, % da**  
(2022- yil yanvar-dekabr)

1. Avtomobillar va mototsikllar savdosidan tashqari chakana savdo bo'yicha xizmatlar.
2. Ulgurji savdo xizmatlari (avtomobillar va mototsikllar savdosidan tashqari).
3. Avtomobillar va mototsikllar ulgurji va chakana savdosi, jumladan, ularni ta'mirlash xizmatlarini qo'shgan holda.





## JIZZAX VILOYAT STATISTIKA BOSHQARMASI

<i>Hududlar kesimida savdo xizmatlarining tarkibi, % da (2022- yil yanvar-dekabr)</i>	<i>Avtomobillar va mototsikllar ulgurji va chakana savdosi, jumladan, ularni ta'mirlash xizmatlarini qo'shgan holda</i>	<i>Ulgurji savdo xizmatlari</i>	<i>Chakana savdo xizmatlari</i>
Arnasoy	5,5	13,0	81,5
Baxmal	21,6	4,3	74,1
G'allaorol	4,1	2,2	93,7
Sharof Rashidov	7,7	8,4	83,9
Do'stlik	6,9	17,8	75,3
Zomin	4,8	7,8	87,4
Zarbdor	1,9	3,5	94,6
Zafarobod	4,5	4,1	91,4
Mirzacho'l	2,1	12,2	85,7
Paxtakor	5,7	10,2	84,1
Forish	3,5	2,2	94,3
Yangiobod	6,9	2,8	90,3
Jizzax sh.	12,3	20,1	67,6

### *Hududlar kesimida savdo xizmatlari hajmi, mlrd. so'm (2022- yil yanvar-dekabr)*

Jizzax sh	498,0	Zarbdor	115,1
G'allaorol	322,0	Paxtakor	113,8
Zomin	263,5	Mirzacho'l	95,0
Sharof Rashidov	259,8	Arnasoy	67,4
Baxmal	238,5	Zafarobod	65,9
Forish	140,7	Yangiobod	32,3
Do'stlik	130,5		



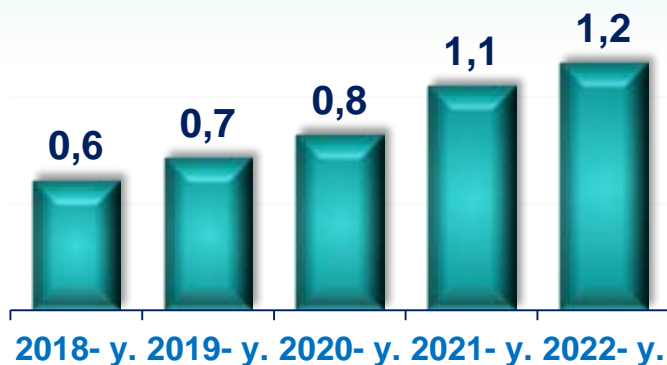
**Transport  
xizmatlari**  
*(yanvar-dekabr)*

2022- yilning yanvar-dekabr oylarida transport xizmatlari hajmi **1 164,7** mlrd. soʻmni tashkil etib, 2021-yilning yanvar-dekabr oylariga nisbatan bu xizmat turining oʻsishi **3,4** % ni tashkil etdi.

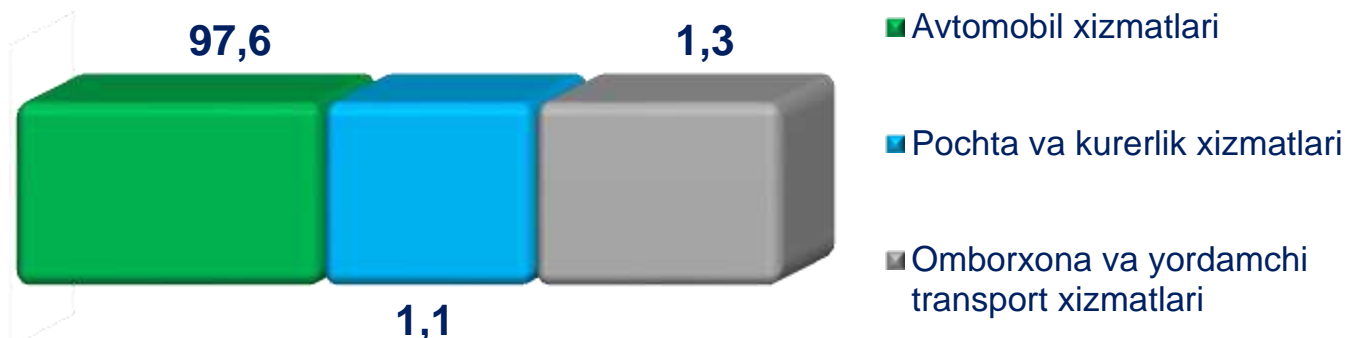
*Oʻsish surʼati,  
% da*



*Xizmatlar hajmi,  
trln. soʻm*



*Turlari boʻyicha transport xizmatlarining  
tarkibi, % da*  
*(2022- yil yanvar-dekabr)*







## JIZZAX VILOYAT STATISTIKA BOSHQARMASI

Transport xizmatlari (2022- yil yanvar-dekabr)	Hajm, mlrd. so'm	O'sish sur'ati, %
Arnasoy	9,5	103,1
Baxmal	110,2	99,0
G'allaorol	95,3	101,1
Sharof Rashidov	431,6	104,7
Do'stlik	42,7	108,8
Zomin	107,2	104,2
Zarbdor	55,7	102,6
Zafarobod	11,0	97,9
Mirzacho'l	19,0	106,8
Paxtakor	38,7	105,6
Forish	35,3	101,8
Yangiobod	10,5	105,0
Jizzax sh.	198,0	102,6

2022- yilning yanvar-dekabr oylarida Do'stlik (**8,8 %**) va Mirzacho'l (**6,8 %**), shuningdek, Paxtakor (**5,6 %**) tumaniida transport xizmatlari bo'yicha yuqori o'sish qayd etildi.

2022- yilning yanvar-dekabr oylarida avtomobil transportida ko'rsatilgan bozor xizmatlari hajmi **1 137,0** mlrd. so'mga yetdi.

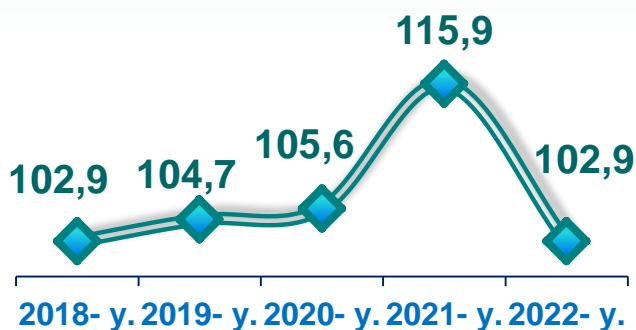
2021- yilning yanvar-dekabr oylariga nisbatan ushbu xizmatlar **2,9** % ga o'sdi. Ko'rsatilgan bozor xizmatlarining umumiy hajmidagi ulushi **14,2** % ni tashkil etdi.

**Tashish turlari bo'yicha  
avtomobil transporti xizmatlarining  
tarkibi, % da**



**Avtomobil transporti xizmatlari**  
(yanvar-dekabr)

**O'sish sur'ati,  
% da**



**Xizmatlar hajmi,  
trln. so'm**

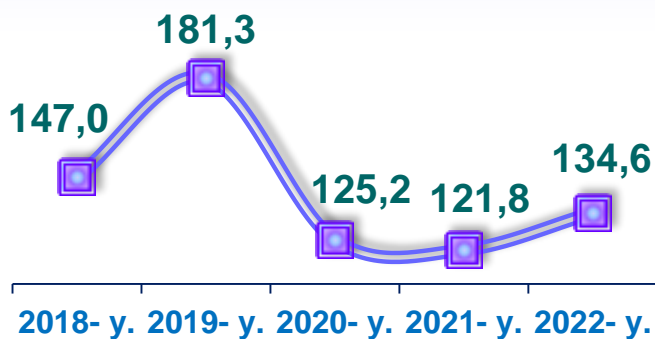




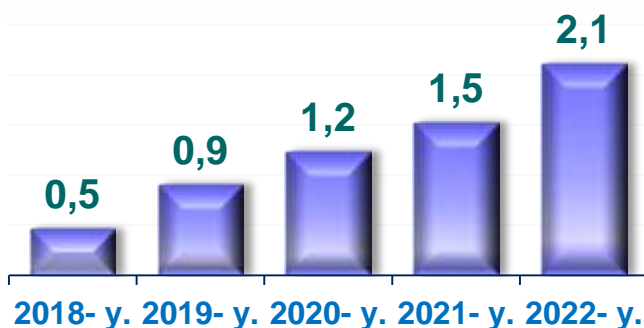
## Moliyaviy xizmatlar (yanvar-dekabr)

Moliyaviy xizmatlarning hajmi **583,0** mlrd. soʻmga oshdi va **2 111,5** mlrd. soʻmga yetdi. Jami koʻrsatilgan xizmatlarda moliyaviy xizmatlarning ulushi **26,4 %** ni tashkil etdi. Jami moliyaviy xizmatlarning oʻsish surʼati **134,6 %** ni tashkil etdi.

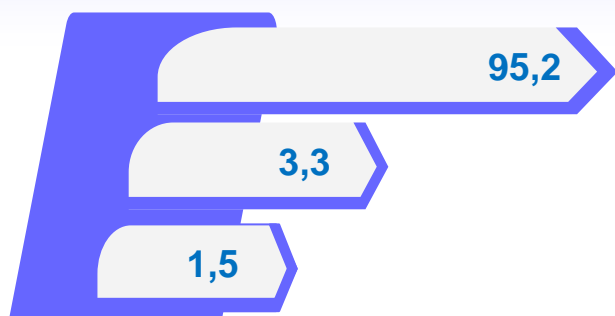
Oʻsish surʼati,  
% da



Xizmatlar hajmi,  
trln. soʻm



Moliyaviy xizmatlar tarkibi, % da  
(2022- yil yanvar-dekabr)



Sugʻurta va nafaqa taʼminoti boʻyicha xizmatlardan tashqari moliyaviy xizmatlar

Sugʻurta boʻyicha xizmatlar

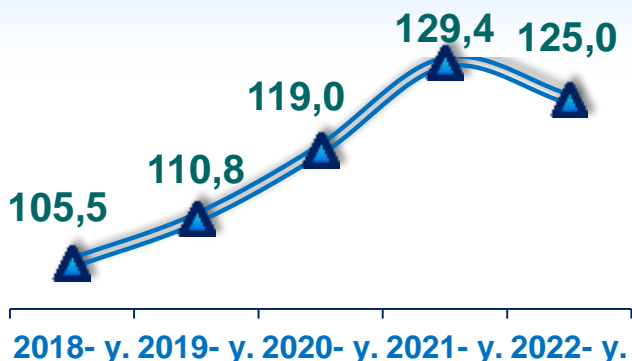
Yordamchi moliyaviy faoliyat



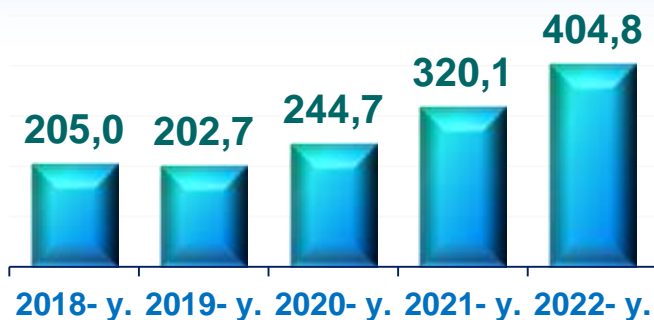
**Aloqa va  
axborotlashtirish  
xizmatlari**  
*(yanvar-dekabr)*

2022- yilning yanvar-dekabr oylarida aloqa va axborotlashtirish xizmatlari hajmi **404,8** mlrd. so'm darajasida qayd etildi va 2021- yilning yanvar-dekabriga nisbatan o'sish sur'ati **125,0** % ni tashkil etdi.

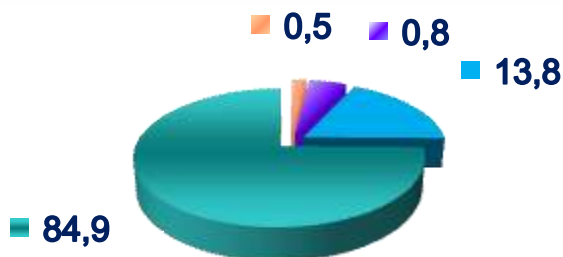
**O'sish sur'ati,  
% da**



**Xizmatlar hajmi,  
mlrd. so'm**



**Aloqa va axborotlashtirish  
xizmatlarining tarkibi, % da**  
*(2022- yil yanvar-dekabr)*



- Axborot xizmatlari
- Boshqa xizmatlar
- Kompyuterda dasturlashtirish bo'yicha xizmatlar
- Telekommunikatsiya xizmatlari



## JIZZAX VILOYAT STATISTIKA BOSHQARMASI


Aloqa va axborotlashtirish xizmatlari (2022- yil yanvar-dekabr)	Hajm, mlrd. so'm	O'sish sur'ati, % da
Arnasoy	11,0	122,4
Baxmal	36,3	122,5
G'allaorol	41,0	122,4
Sharof Rashidov	54,3	122,0
Do'stlik	15,4	122,1
Zomin	38,5	123,0
Zarbdor	20,5	123,4
Zafarobod	11,7	122,7
Mirzacho'l	12,3	122,1
Paxtakor	18,9	122,1
Forish	73,3	118,6
Yangiobod	6,7	122,6
Jizzax sh.	64,9	146,4

2022- yilning yanvar-dekabr oylarida aloqa va axborotlashtirish xizmatlarining eng katta hajmi Jizzax shahrida qayd etildi. O'tgan yilning mos davriga nisbatan mazkur hududda ushbu turdagi xizmatlar hajmi **21,1** mlrd. so'mga oshib, **64,9** mlrd. so'mni tashkil etdi.

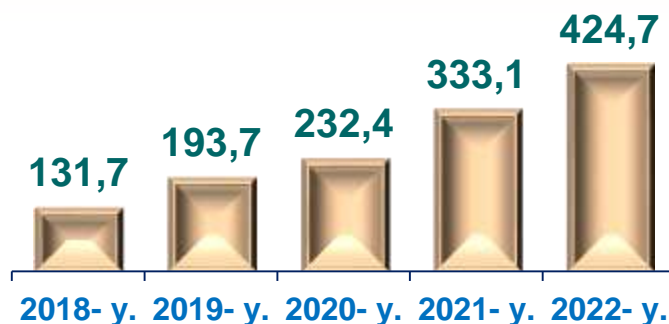


### Ta'lim sohasidagi xizmatlar *(yanvar-dekabr)*

**O'sish sur'ati,  
% da**



**Xizmatlar hajmi,  
mlrd. so'm**

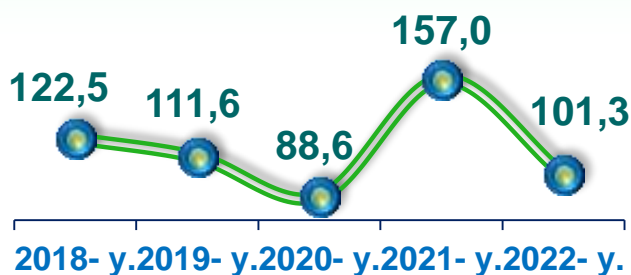


<b>Ta'lim sohasidagi xizmatlar <i>(2022- yil yanvar-dekabr)</i></b>	<b>Hajm, mlrd. so'm</b>	<b>O'sish sur'ati, % da</b>
Arnasoy	2,0	100,5
Baxmal	4,3	104,0
G'allaorol	6,8	105,9
Sharof Rashidov	10,7	106,0
Do'stlik	7,2	113,4
Zomin	7,4	104,8
Zarbdor	2,3	106,1
Zafarobod	1,4	101,5
Mirzacho'l	2,3	102,8
Paxtakor	5,2	103,7
Forish	2,2	102,6
Yangiobod	0,7	100,7
Jizzax sh.	372,2	117,9



## Sog'liqni saqlash sohasidagi xizmatlar (yanvar-dekabr)


O'sish sur'ati,  
% da



Xizmatlar hajmi,  
mlrd. so'm



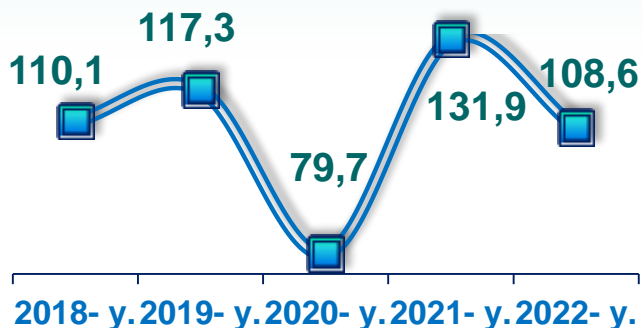
### Hududlar kesimida sog'liqni saqlash sohasidagi xizmatlar hajmi, mlrd. so' m (2022- yil yanvar-dekabr)



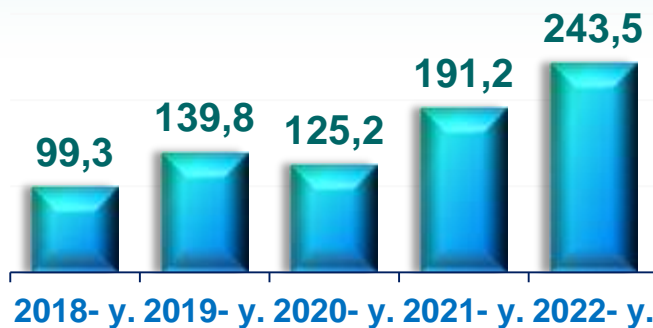
Sog'liqni saqlash sohasida ko'rsatilgan bozor xizmatlarining umumiy hajmida Jizzax shahri katta qismni – **52,9** % ni egallaydi. 2022- yil yanvar-dekabr oylarida Zomin (**28,9** %), Sharof Rashidov (**6,2** %), G'allaorol (**3,4** %) va Mirzacho'l (**2,5** %) tumantlarida sog'liqni saqlash xizmatlarining yuqori o'sishi qayd etilib.

## Yashash va ovqatlanish bo'yicha xizmatlar *(yanvar-dekabr)*

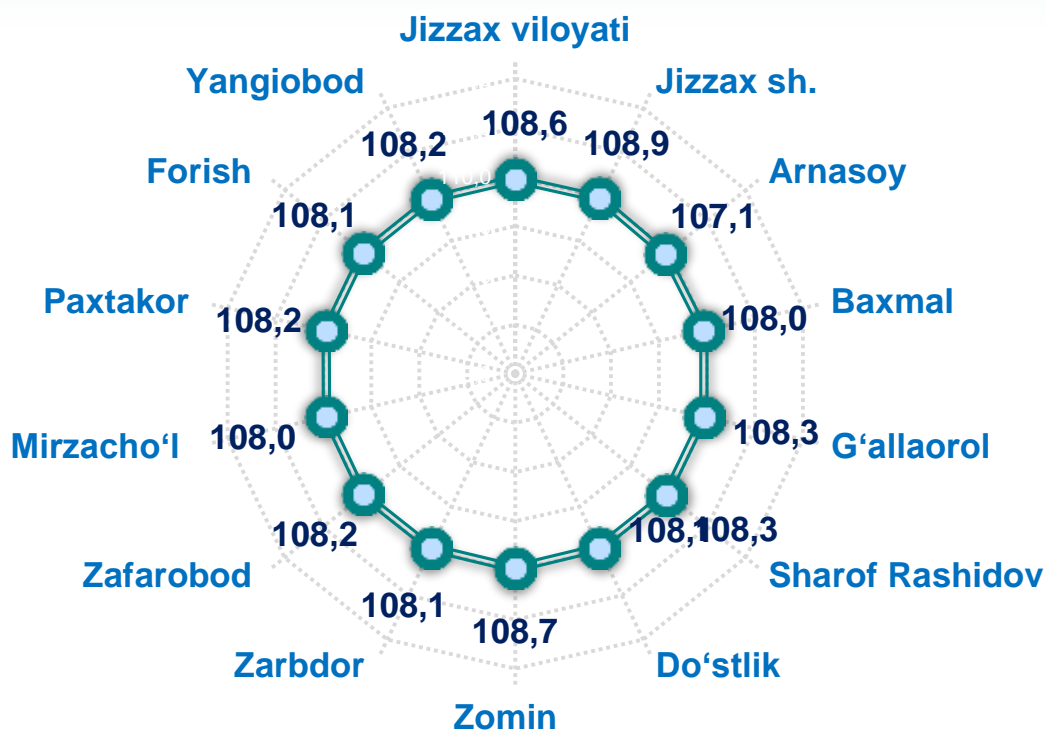
*O'sish sur'ati,  
% da*



*Xizmatlar hajmi,  
mlrd. so'm*



## Hududlar kesimida yashash va ovqatlanish xizmatlarining o'sish sur'atlari *(2022- yil yanvar-dekabr)*





## JIZZAX VILOYAT STATISTIKA BOSHQARMASI

<b>Hududlar kesimida xizmatlar sohasining asosiy ko'rsatkichlari</b> <i>(2022- yil yanvar-dekabr)</i>	<b>Hajm, mlrd. so'm</b>	<b>O'sish sur'ati, % da</b>
<b>Jizzax viloyati</b>	<b>7 984,0</b>	<b>115,7</b>
Jizzax sh.	3 325,5	118,9
<i>tumanlar:</i>		
Arnasoy	149,9	112,2
Baxmal	510,5	112,6
G'allaorol	662,8	115,1
Sharof Rashidov	1 057,7	112,0
Do'stlik	282,5	120,3
Zomin	653,6	113,6
Zarbdor	292,6	112,3
Zafarobod	140,1	111,8
Mirzacho'l	221,3	114,6
Paxtakor	263,5	115,7
Forish	346,1	111,6
Yangiobod	77,9	108,4

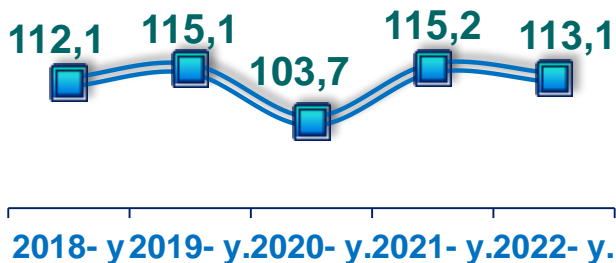
<sup>1)</sup> *hududlar bo'yicha taqsimlanmagan hajmlarni hisobga olgan holda*



**Aholi jon boshiga  
ko'rsatilgan bozor  
xizmatlarining  
asosiy ko'rsatkichlari  
(yanvar-dekabr)**

2022- yilning yanvar-dekabr oylarida aholi jon boshiga ko'rsatilgan bozor xizmatlari hajmi **5 470,4** ming so'mga yetdi. 2021- yilning yanvar-dekabr oylariga nisbatan o'sish sur'ati **113,1 %** ni tashkil etgan.

**O'sish sur'ati,  
% da**



**Xizmatlar hajmi,  
mln. so'm**



**Hududlar kesimida aholi jon boshiga xizmatlar hajmi, ming so'm  
(2022- yil yanvar-dekabr)**

Jizzax sh.	17 567,1	Paxtakor	3 361,0
Sharof Rashidov	4 526,0	Zarbdor	3 198,1
Do'stlik	4 135,5	Arnasoy	3 143,3
Mirzacho'l	4 098,8	Baxmal	3 095,7
Zomin	3 771,4	Zafarobod	2 688,3
G'allaorol	3 662,1	Yangiobod	2 668,5
Forish	3 601,6		





Aholi soni aholi jon boshiga ko'rsatilgan xizmatlarning rivojlanishi ko'rsatkichiga muhim ta'sir ko'rsatadi. Masalan, aholi soni nisbatan kam bo'lgan Do'stlik va Mirzacho'l tumanlarida aholi jon boshiga ko'rsatkichlar aholi zich joylashgan Zafarobod va Yangiobod tumanlariga qaraganda yaxshiroq ko'rinadi.

Yuqori o'sish sur'atlari Do'stlik (**18,2 %**) va Jizzax shahrida (**16,0 %**), shuningdek, Paxtakor (**13,0 %**) va Mirzacho'l (**12,7 %**) tumanlarida kuzatildi.

## Aholi jon boshiga xizmatlarning o'sish sur'ati, % da (2022- yil yanvar-dekabr)

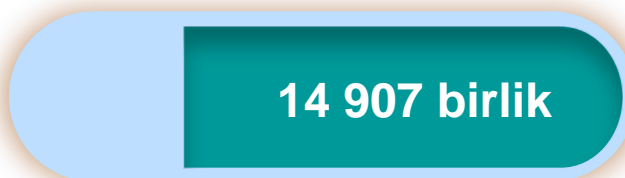
Jizzax viloyati	115,2	113,1
Jizzax sh.	118,8	116,0
Arnasoy	117,2	110,4
Baxmal	117,9	110,1
G'allaorol	109,1	112,6
Sharof Rashidov	118,4	109,1
Do'stlik	110,4	118,2
Zomin	108,4	110,8
Zarbdor	110,2	109,6
Zafarobod	95,4	109,7
Mirzacho'l	109,7	112,7
Paxtakor	109,3	113,0
Forish	120,0	109,9
Yangiobod	124,1	107,0

■ 2021 г.    ■ 2022 г.



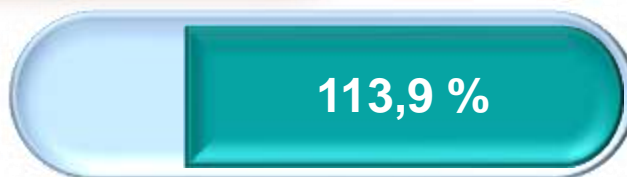
**2023- yilning 1- yanvar holatiga ko'ra, xizmatlar sohasida faoliyat ko'rsatayotgan korxonalar va tashkilotlar to'g'risida ma'lumot**  
*(fermer va dehqon xo'jaliklaridan tashqari)*

Xizmatlar sohasida faoliyat ko'rsatayotgan korxonalar va tashkilotlar soni

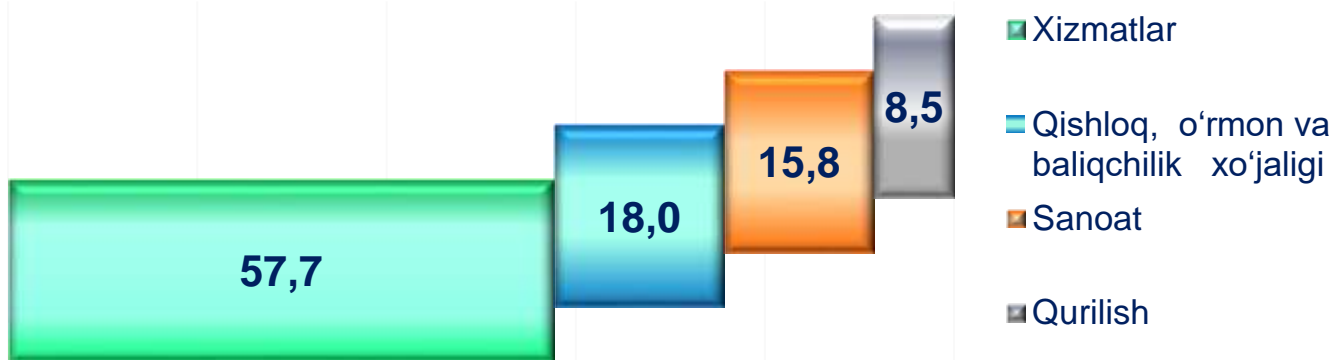


2021- yilning mos davriga nisbatan ular sonining o'sishi


2021- yilning mos davriga nisbatan o'sish sur'ati



**2023- yilning 1- yanvar holatiga ko'ra, faoliyat ko'rsatayotgan korxonalar va tashkilotlarning tarkibi, % da**  
*(fermer va dehqon xo'jaliklaridan tashqari)*

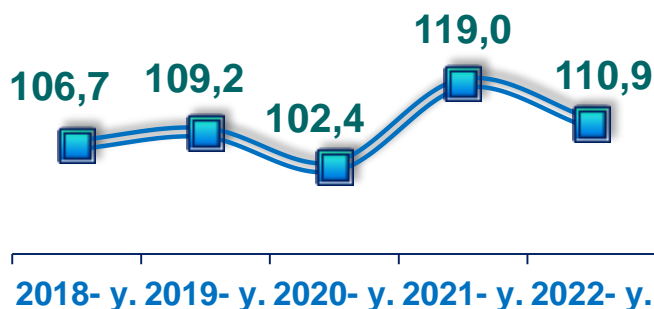


**2023- yilning 1- yanvar holatiga ko'ra, xizmatlar sohasida faoliyat ko'rsatayotgan kichik tadbirkorlik subyektlari to'g'risida ma'lumot**  
*(fermer va dehqon xo'jaliklaridan tashqari)*




**Xizmat ko'rsatish sohasidagi kichik tadbirkorlik subyektlari**  
*(yanvar-dekabr)*

*O'sish sur'atlari, % da*



*Xizmatlar hajmi, trln. so'm*



**Xizmatlar sohasi statistikasi bo'limi**  
**Tel.: 72-222-79-76**